

大阪市長居障がい者スポーツセンターでは、いろいろな情報をより早くみなさまにお届けできるよう、LINE(ライン)を始めました。

コロナウィルス感染予防のため、スポーツセンターは、施設や時間を制限しながらの再開となりました。すべての施設を自由にご利用いただくまで、少し時間がかかります。

利用可能な施設ならびに利用方法もお届けします。

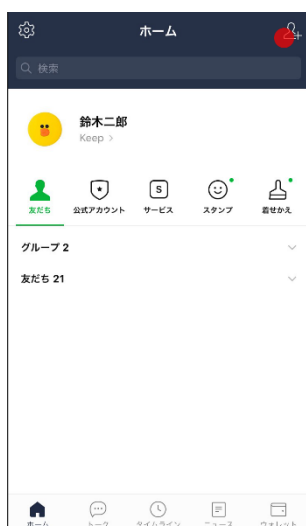
また、みなさんの新しい生活スタイルのサポートとして、おうちでもできる運動の動画も配信しています。ぜひ、ご登録ください！

QRコード



LINEの友だちをQRコードから追加する方法


1. [ホーム]画面の右上にある[友だち追加(●部分)]を押す



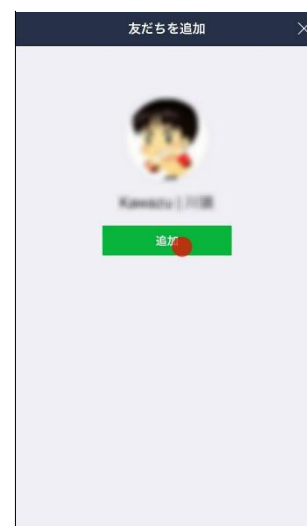
2. [QRコード(●部分)]を押す



3. この画面になったらスポーツセンターのQRコードを読み込んでください



4. スポーツセンターが表示されたら[追加(●部分)]を押す



もしくは、検索名入力で「大阪市長居障がい者スポーツセンター」と入力し、検索ください